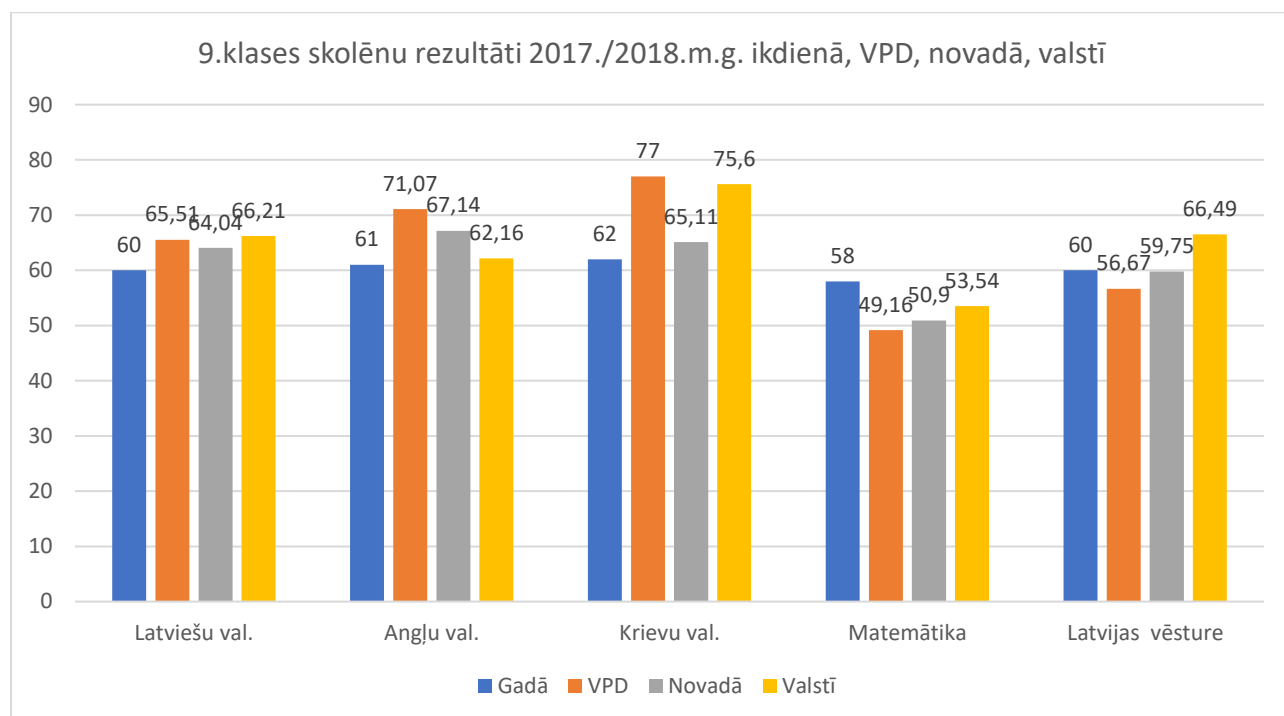


Pašvērtējuma ziņojuma aktualizācija 2017./2018.m.g.

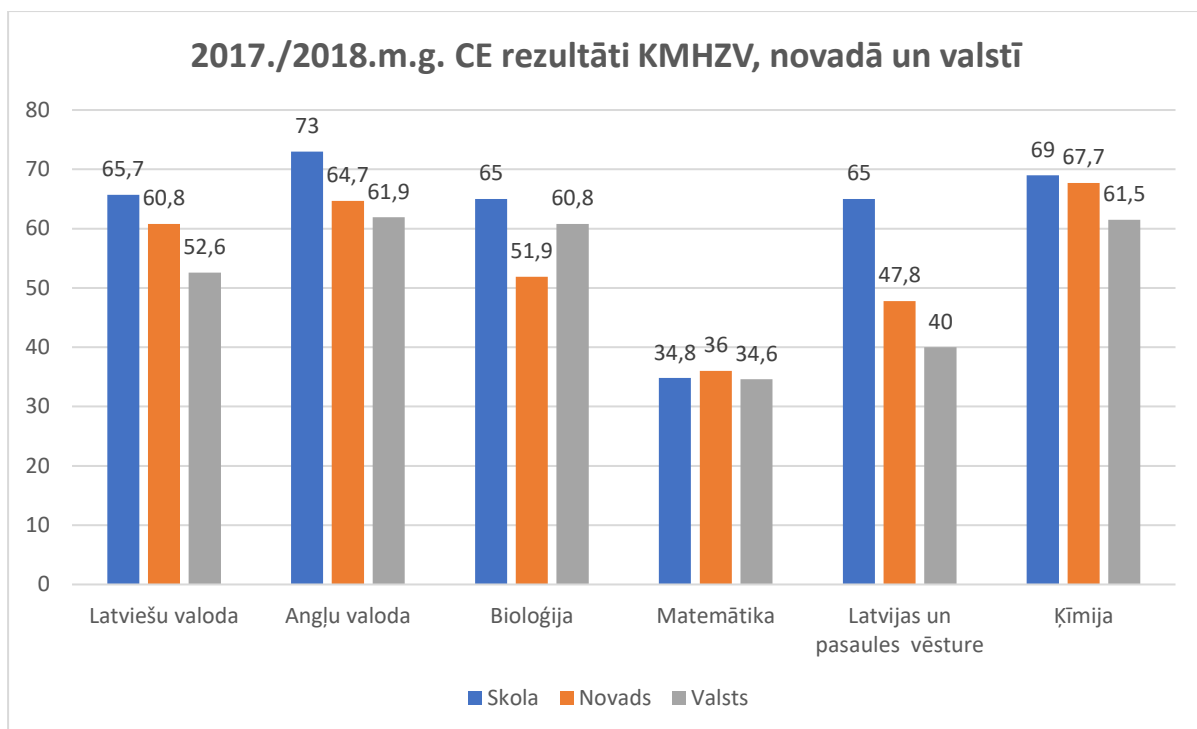
Eksāmenu rezultāti par pamatizglītības ieguvu

9.klasē obligāti jākārtos četri valsts pārbaudes darbi: latviešu valodā, matemātikā, vienā svešvalodā pēc skolēna izvēles (angļu vai krievu) un Latvijas vēsturē. Visaugstākie rezultāti bijuši angļu valodā, krievu valodā. Latviešu valodā arī augstāki rezultāti kā vidēji novadā. Pēdējos trīs mācību gadus Latvijas vēsturē skolēnu zināšanas VPD ir zemākas kā novadā vidēji, pedagogam jāpārdomā kā organizēt mācību stundu, jāmaina mācību metodes mācību satura apgūvē. 9.klašu skolēni saņēmuši apliecību par pamatizglītības ieguvu, izņemot vienu skolēnu, kuram mācības 9.klasē jāturpina atkārtoti. 2017./2018.mācību gadā- 1 skolēns atbrīvots no valsts pārbaudes darbiem, veselības problēmu dēļ ar ģimenes ārsta atzinumu.

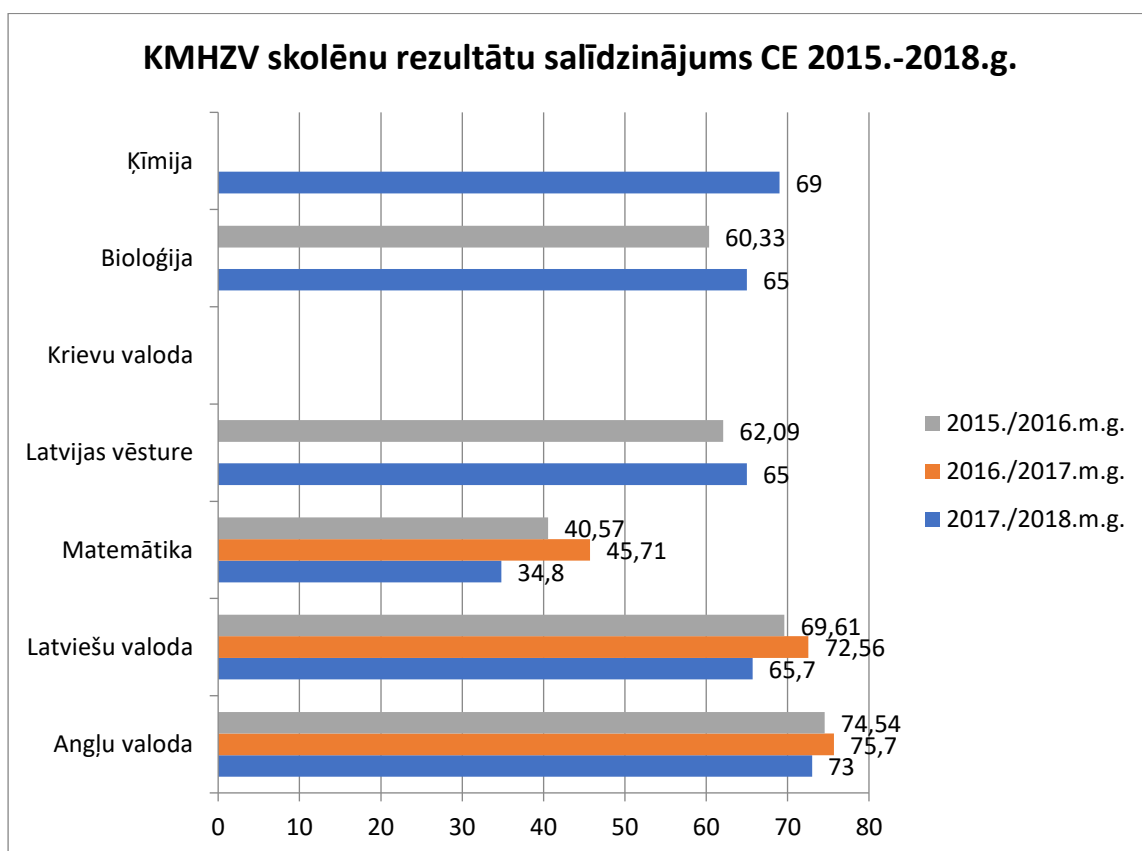


Eksāmenu rezultāti par vispārējās vidējās izglītības ieguvu

Lai saņemtu vidusskolas atestātu, jākārtos četri eksāmeni: trīs valsts obligātie centralizētie eksāmeni (latviešu valodā, svešvalodā un matemātikā) un viens eksāmens pēc brīvas izvēles (drīkst izvēlēties arī vairākus). 2017./2018.m.g. skolēni izvēlējās kārtot Latvijas un pasaules vēsturē, ķīmijā un bioloģijā CE. 12.klašu skolēnu vērtējumi eksāmenos ir pietiekamā un optimālā līmenī. Rezultāti ir augstāki kā valstī par 10 % un vairāk.

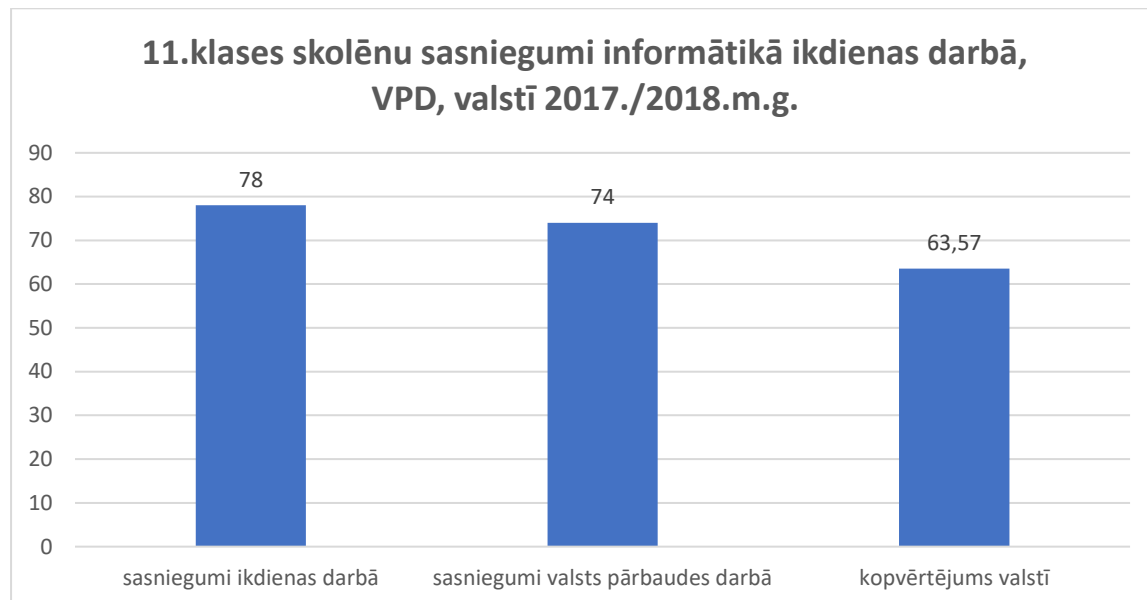


Salīdzinot pa gadiem, skolēnu rezultātu CE ir nedaudz zemāki gan angļu valodā, gan latviešu valodā, gan matemātikā. Taču bioloģijā un Latvijas un pasaules vēsturē ir augstāki.



Katru gadu sasniegumi nedaudz mainās, skolotāji veic izmaiņas mācīšanas un mācīšanās procesā, lai skolēni uzlabotu sasniegumus valsts pārbaudes darbos. 2017. gadā Draudzīgā aicinājuma veidotajā reitingā, specializēto skolu grupā 2.vietā.

Daļa no 11. klases skolēniem izvēlējušies kārtot necentralizēto eksāmenu informātikā ar optimāliem sasniegumiem.



Skolēnu sasniegumi ikdienas darbā 2015.-2018.g.

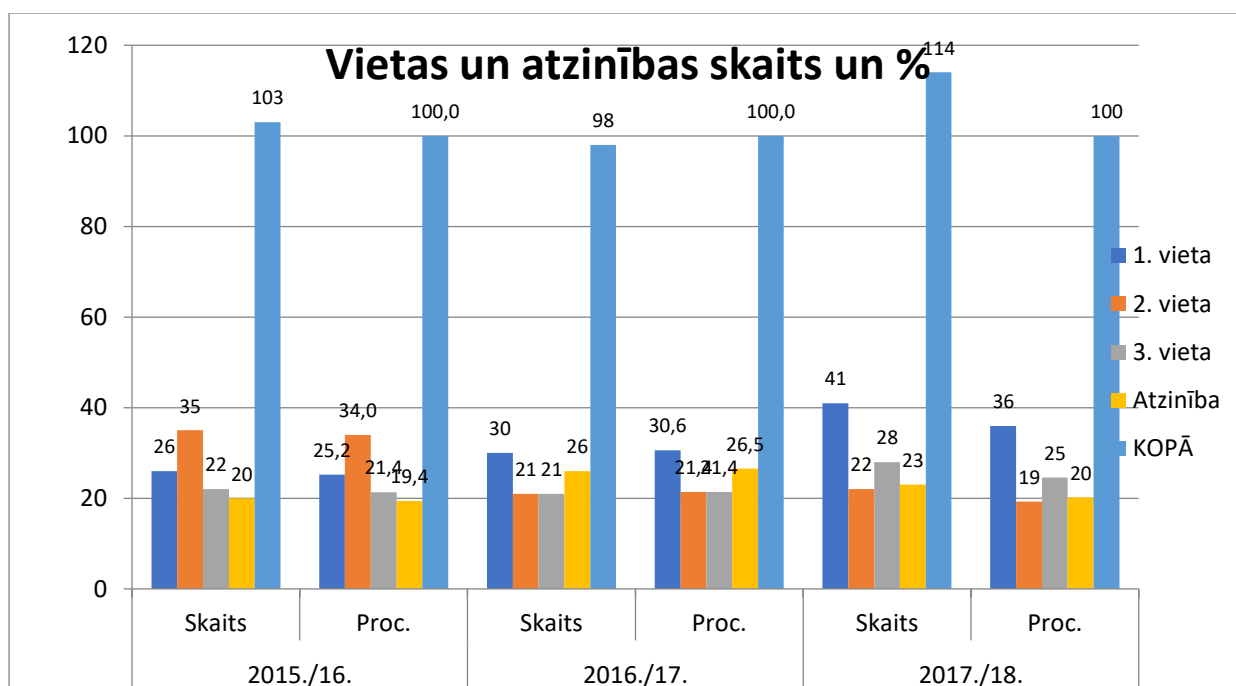
	N	P	O	A	A+O
Latviešu valoda					
2.-3.klases					
2015./2016.	-	-	56.9	43.1	100
2016./2017.	-	4.1	67.3	28.6	95.9
2017./2018.	-	-	70.6	29.4	100
4.-6.klases					
2015./2016.	-	7.7	75.4	16.9	92.3
2016./2017.	-	7.2	75.4	17.4	92.8
2017./2018.	-	12.8	64.1	23.1	87.2
7.-9.klases					
2015./2016.	-	28.2	62.0	9.9	71.8
2016./2017.	-	26.5	70.6	2.9	73.5
2017./2018.	-	23.9	70.4	5.6	76
10.-12.klases					
2015./2016.	-	29.7	48.6	21.6	70.3
2016./2017.	-	17.6	64.7	17.6	82.4
2017./2018.	-	22.6	60.4	17.0	77.4
Literatūra					
4.-6.klases					

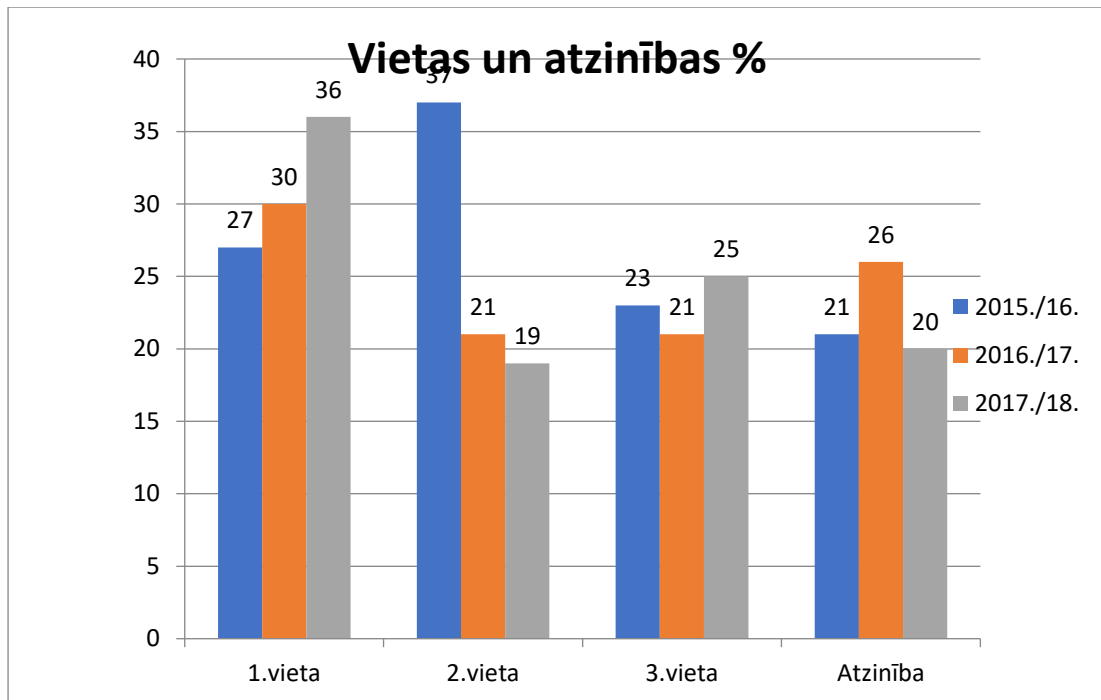
2015./2016.	-	7.7	64.6	27.7	92.3
2016./2017.	-	5.8	73.9	20.3	94.2
2017./2018.	-	7.7	64.1	28.2	92.3
7.-9.klases					
2015./2016.	-	26.8	57.7	15.5	73.2
2016./2017.	-	23.5	67.6	8.8	76.5
2017./2018.	-	21.1	66.2	12.7	78.9
10.-12.klases					
2015./2016.	-	32.4	43.2	24.3	67.6
2016./2017.	-	25.5	54.9	19.6	74.5
2017./2018.	-	25	63.5	11.5	75
Angļu valoda					
2.-3.klases					
2015./2016.	-	3.8	46.2	50	96.2
2016./2017.	-	3.8	42.3	53.8	96.1
2017./2018.	-	-	50	50	100
4.-6.klases					
2015./2016.	-	9.2	70.8	20	90.8
2016./2017.	-	7.2	58	34.8	92.8
2017./2018.	-	7.7	60.3	32.1	92.4
7.-9.klases					
2015./2016.	-	25.4	70.4	4.2	74.6
2016./2017.	-	28,6	64,3	7,1	71,4
2017./2018.	-	26.8	70.4	2.8	73.2
10.-12.klases					
2015./2016.	-	27.0	54.1	18.9	73
2016./2017.	-	13.7	66.7	19.6	86.3
2017./2018.	-	13.2	71.7	15.1	86.8
Matemātika					
2.-3.klases					
2015./2016.	-	7.8	52.9	39.2	92.2
2016./2017.	-	14.3	67.2	18.4	85.7
2017./2018.	-	9.8	76.5	13.7	90.2
4.-6.klases					
2015./2016.	-	29.2	63.1	7.7	70.8
2016./2017.	-	27.5	62.3	10.1	72.5
2017./2018.	-	29.5	55.1	15.4	70.5
7.-9.klases					
2015./2016.	-	42.3	57.7	0.0	57.7
2016./2017.	1,4	47,1	47,1	4,3	51,4

2017./2018.	-	43.7	53.5	2.8	56.3
10.-12.klases					
2015./2016.	-	54.1	40.5	5.4	45.9
2016./2017.	-	33.4	60.8	5.9	66.7
2017./2018.	-	40.4	55.8	3.8	59.6
Dabaszinības					
4.-6.klases					
2015./2016.	-	6.2	72.3	21.5	93.8
2016./2017.	-	10.1	72.5	17.4	89.9
2017./2018.	-	3.8	78.2	17.9	96.1
Latvijas vēsture					
7.-9.klases					
2015./2016.	-	18.3	76.1	5.6	81.7
2016./2017.	-	15.7	75.7	8.6	84.3
2017./2018.	-	23.9	73.2	2.8	76
Pasaules vēsture					
7.-9.klases					
2015./2016.	-	18.3	77.5	4.2	81.7
2016./2017.	-	22.9	68.6	8.6	77.1
2017./2018.	-	23.9	73.2	2.8	76
Latvijas un pasaules vēsture					
10.-12.klases					
2015./2016.	-	16.2	75.7	8.1	83.8
2016./2017.	-	9.8	74.5	15.7	90.2
2017./2018.	-	22.6	58.5	18.9	77.4
Vizuālā māksla					
4.-6.klases					
2015./2016.	-	4.6	89.2	6.2	95.4
2016./2017.	-	4.5	81.3	14.3	95.5
2017./2018.	-	7.8	79.1	13.2	92.3
7.-9.klases					
2015./2016.	-	8.9	74.7	16.5	91.1
2016./2017.	-	12.4	71.9	15.7	87.6
2017./2018.	-	5.9	72	22	94
10.-12.klases					
2015./2016.	-	20.0	33.3	46.7	80.0
2016./2017.	-	11.1	22.2	66.7	88.9
2017./2018.	-	20.5	52.3	27.3	79.6

Novada olimpiāžu un konkursu rezultātu analīze

Māc. gads	2015./16.		2016./17.		2017./18.	
	Skaits	Proc.	Skaits	Proc.	Skaits	Proc.
1. vieta	26	25,2	30	30,6	41	36
2. vieta	35	34,0	21	21,4	22	19
3. vieta	22	21,4	21	21,4	28	25
Atzinība	20	19,4	26	26,5	23	20
KOPĀ	103	100,0	98	100,0	114	100
Dalīb.	360		391		574	





Direktora vietniece izglītības jomā I.Ose